

Міни:

БУДЬ УВАЖНИМ, НЕ ПІДХОДЬ,
НЕ ЧІПАЙ, ПОВІДОМЛЯЙ 101!

Міни, снаряди і боєприпаси, що не вибухнули, бувають різними та часто замасковані під довкілля. Їх важко побачити та розпізнати серед кущів, трави, гілля. Важливо знати, який вони можуть мати вигляд.


ПОСТРІЛ ОСКОЛКОВИЙ ГРАНАТОМЕТНИЙ

ЧЕРЕЗ ВИСОКУ ЧУТЛИВІСТЬ
ДЕТОНАТОРА Є ОДНИМ ІЗ НАЙ-
НЕБЕЗПЕЧНІШИХ БОЄПРИПАСІВ.
НЕ ПІДХОДЬ ДО НЬОГО!



ПРОТИТАНКОВА МІНА НАТИСКНОЇ ДІЇ

ВСТАНОВЛЮЄТЬСЯ
ВСЕРЕДИНІ ҐРУНТУ
АБО НА ЙОГО ПОВЕРХНІ,
А ТАКОЖ У СНІГ, ПІД
ВОДУ. МІНА ВИБУХАЄ,
КОЛИ НА НЕЇ НАЇДЖАЄ
ТАНК ЧИ АВТІВКА.
НЕ НАБЛИЖАЙСЯ
ДО ТАКИХ МІН!




ПРОТИПІХОТНА ОСКОЛКОВА МІНА НАПРАВЛЕНОГО УРАЖЕННЯ

ВСТАНОВЛЮЄТЬСЯ НА ҐРУНТ
НА НІЖКИ АБО КРІПІТЬСЯ НА
ДЕРЕВАХ, ПАРКАНАХ, ДВЕРЯХ
ЧИ ПОВЕРХНЯХ. АКТИВУЄ МІНУ
РОЗТЯЖКА, ЯКУ ЗАЧЕПИЛА ЛЮ-
ДИНА, АБО ОПЕРАТОР З ПУЛЬТА
КЕРУВАННЯ. НЕ ПІДХОДЬ ДО НЕЇ!



КАСЕТНИЙ ЕЛЕМЕНТ БОЄПРИПАСУ ДО «СМЕРЧУ»

У ХВОСТОВІЙ ЧАСТИНІ ОДРАЗУ
ВИДНО 6 МЕТАЛЕВИХ ПЕЛЮСТОК.
КОЖЕН БОЄПРИПАС МАЄ МЕХАНІЗМ
САМОЗНИЩЕННЯ, ЯКИЙ СПРАЦЬОВУЄ
ПРИБЛИЗНО ЧЕРЕЗ 2 ХВИЛИНИ ПІСЛЯ
ВИКИДАННЯ З КОНТЕЙНЕРА СНАРЯДА.
ПАМ'ЯТАЙ, ЩО ДО БОЄПРИПАСІВ
ПІДХОДИТИ ЗАБОРОНЕНО!




ПОМ3-2М

ПРОТИПІХОТНА ОСКОЛКОВА МІНА НАТЯЖНОЇ ДІЇ. ПРИ ПІДРИВІ
ЗАВДАЄ УРАЖЕННЯ ОСКОЛКАМИ КОРПУСУ В МОМЕНТ, КОЛИ
НОГА ЗАЧІПАЄ ДРОТЯНУ РОЗТЯЖКУ. НЕ ПІДХОДЬ ДО НЕЇ!



ПФМ-1 («ПЕЛЮСТКА»)

ПРОТИПІХОТНА МІНА НАТИС-
КНОЇ ДІЇ, ЯКУ ЩЕ НАЗИВАЮТЬ
«ПЕЛЮСТКА». КОРПУС РОБЛЯТЬ
ІЗ ПОЛІЕТИЛЕНУ ЗЕЛЕНОГО АБО
КОРИЧНЕВОГО КОЛЬОРУ. ВИБУХ
ВІДБУВАЄТЬСЯ ТОДІ, КОЛИ ЛЮ-
ДИНА НАСТУПАЄ НА МІНУ. ЯКЩО
БАЧИШ ТАКУ МІНУ, В ЖОДНОМУ
РАЗІ НЕ НАБЛИЖАЙСЯ
ДО НЕЇ!



ПРОТИПІХОТНА ФУГАСНА МІНА НАТИСКНОЇ ДІЇ

АКТИВУЄТЬСЯ ПІД ТИСКОМ ВАГИ
ЛЮДИНИ ЧИ ПРЕДМЕТА. ВОНА НЕ-
ПОМІТНА В ТРАВІ, А ТАКОЖ МОЖЕ БУТИ
СХОВАНА ПІД НЕВЕЛИКИМ ПРЕДМЕТОМ,
РОЗМІЩЕНА В ҐРУНТІ, ПРИСИПАНА ЗЕМ-
ЛЕЮ, ТРАВОЮ І НАВІТЬ ПЕРЕВЕРНУТА
ДОГОРИ НОГАМИ. ТОЖ НЕ ЗАХОДЬ
ДО ЗЕЛЕНИХ НАСАДЖЕНЬ, ЛІСОСМУГ
ЧИ ПОЛІВ, ПОРОСЛИХ ТРАВОЮ,
ДЕ ВІДБУВАЛИСЯ
БОЙОВІ ДІЇ!




ОСКОЛКОВА ГРАНАТА

ОСКОЛКОВА ГРАНАТА МОЖЕ
БУТИ ВИКОРИСТАНА ЯК
САМОРОБНИЙ ВИБУХОВИЙ
ПРИСТРІЙ, КОЛИ КРІПІТЬСЯ
ДРОТЯНОЮ РОЗТЯЖКА ДО ЧЕКИ. ЯКЩО
ГРАНАТА ВИБУХАЄ, ВОНА ВРАЖАЄ НА
ВІДСТАНІ 10 МЕТРІВ УСЕ НАВКОЛО СЕБЕ.
НЕ НАБЛИЖАЙСЯ ДО ТАКИХ ГРАНАТ!

ПРОТИПІХОТНА ВИСТРИБУЮЧА ОСКОЛКОВА МІНА КРУГОВОГО УРАЖЕННЯ

ПРОТИПІХОТНА ОСКОЛКОВА МІНА, МЕТАЛІЧНИЙ КОРПУС
ЯКОЇ ВСТАНОВЛЮЮТЬ У ҐРУНТ, ТРАВУ АБО СНІГ, ЗВІДКИ
ВОНА ВИЛІТАЄ, ЯКЩО ЗАЧЕПИТИ РОЗТЯЖКУ, НА ВИСОТУ
90–110 СМ І РОЗРИВАЄТЬСЯ, ЗАВДАЮЧИ НЕПОПРАВНИХ
УРАЖЕНЬ. РОЗТЯЖКУ ВСТАНОВЛЮЮТЬ НА 15 М З ОДНОГО
ТА ІНШОГО БОКУ МІНИ. РОЗПІЗНАТИ ЇЇ УКРАЙ ТЯЖКО.
МІНА ЗДАТНА УРАЖАТИ ВСЕ НАВКОЛО СЕБЕ
НА ВІДСТАНІ 30 М. НЕ ПІДХОДЬ ДО НЕЇ!



ПРОТИТАНКОВА ГРАНАТА

ПРОТИТАНКОВА ГРАНАТА Є УКРАЙ НЕБЕЗПЕЧНОЮ ЇЇ У РАЗІ,
ЯКЩО НЕ РОЗІРВАЛАСЯ. НАВІТЬ НАЙМЕНШИЙ НЕОБЕРЕЖНИЙ РУХ
МОЖЕ ПРИЗВЕСТИ ДО ВИБУХУ. У ЖОДНОМУ РАЗІ НЕ ПІДХОДЬ ДО НЕЇ!



МІНОМЕТНА МІНА

ЦЮ МІНУ НАЙЧАСТІШЕ
ВИКОРИСТОВУЮТЬ
У ВІЙНАХ. БУВАЄ, ЩО
ЦІ БОЄПРИПАСИ ЛИША-
ЮТЬСЯ НЕРОЗІРВАНИМИ
І МОЖУТЬ ВИБУХНУТИ.
ПАМ'ЯТАЙ, ЩО ДО
БОЄПРИПАСІВ, ЯКІ
НЕ ВИБУХНУЛИ,
ПІДХОДИТИ
ЗАБОРОНЕНО!



Як діяти, якщо я потрапив/потрапила на мінне поле?

Для того, щоб не опинитися посеред мінного поля, ти повинен/
повинна бути уважним/уважною і звертати увагу на поперед-
жувальні знаки, інші ознаки (покинуті будівлі, бойова техніка,
укріплення), завжди вибирати правильні місця для прогулянок
і повідомляти рідним та близьким про те, куди йдеш.

ВАЖЛИВО: міни мають інший принцип дії на відміну від
боєприпасів, які не вибухнули, і діяти потрібно відповідно.
Якщо потрапив/потрапила на мінне поле, то рухатися не можна!
Потрібно зателефонувати ДСНС.

СТОП

Зупинись
і не рухайся!

101

Виклич
рятувальників
за номером 101!

Так, ти можеш корис-
туватися мобільним
телефоном, це єдиний
спосіб порятунку!



Залишаючись
на місці, чекай
на рятувальників!

Тільки рятувальники знають, як
вибратися з пастки! Запам'ятай,
міни часто ховають під землею,
травою, тому більшість із них
ти можеш не бачити.



bezpeka.info



Спільно
до навчання



ДСНС України